

## Wechsel der Ersatz-Filterelemente **WOU·H2Mega·3000**

**CTO** Aktivkohle

**RO** Umkehrosrose-Membran

**PC** Sediment

Der Wechsel der beiden Vor- und Nachfiltermodule links **CTO** und rechts **PC** sollte mindestens einmal jährlich erfolgen. Bei besonderer Verunreinigung häufiger.

Es erscheinen im Display die Meldung F1 = Wechsel **PC**

F3 = Wechsel **CTO**

Die Umkehrosrose-Membran in der Mitte **RO** sollte alle 2 Jahre gewechselt werden.

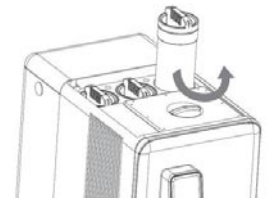

Es erscheinen im Display die Meldung F2 = Wechsel **RO**

**Ersatz-Filtermodule bestellen**  
[www.bestelements.de/ersatzfilter](http://www.bestelements.de/ersatzfilter)

Dieser QR-Code führt direkt zur Bestellsseite ▶

Wählen Sie:  
**Ersatzfilterset für **WOU H2Mega 3000****

Nur originale Filterelemente verwenden!



## Wechsel der Ersatz-Filtermodule

Gerät ausschalten und alte Filterkartuschen durch eine Vierteldrehung gegen den Uhrzeigersinn herausdrehen. Neue Filterkartuschen mit einer Vierteldrehung im Uhrzeigersinn hineindrehen.

Reihenfolge von links nach rechts (vor dem Gerät stehend): **CTO** – **RO** – **PC**

Nach dem Wechsel **Lock** für 3 Sekunden drücken bis die Fx-Meldung erlischt.



Der Kauf von BestElements-Produkten spendet für Erhalt und Aufforstung deutscher Wälder als pflanzliche Wasser- und Luftfilter. Danke!


Partnerprogramme · Affiliate · Kunden werben Kunden

**Luftfilter · Wasserfilter · Wasserstoffgeneratoren · Zubehör**

Produkte weiterempfehlen und Vergütung erhalten

[www.bestelements.de/partner](http://www.bestelements.de/partner)

QR-Code zum Partnerprogramm ▶



BestElements Filtertechnologie  
PF1105 · 53581 Bad Honnef · Deutschland  
[www.bestelements.de](http://www.bestelements.de)  
[info@bestelements.de](mailto:info@bestelements.de)  
Telefon 02224 901980  
WEEE-Reg.-Nr. DE44230577